

登録希望者向け
環境関連製品登録用
管理画面操作概要

1.	ユーザー認証	・・・ 3
2.	掲載申請する製品情報の入力	・・・ 4
3.	掲載するサイト(日/英)とお客様情報の入力	・・・ 6
4.	製品名、掲出カテゴリ、説明文、製品URLの入力	・・・ 7
5.	製品画像の入力	・・・ 8
6.	管理者へのコメントの入力	・・・ 9
7.	差し戻された製品情報の編集	・・・ 10
8.	公開されている製品情報の編集	・・・ 11

1. ユーザー認証します

製品情報登録操作を行っていただくためには、ユーザー認証が必要です。
下記URLを入力し、製品一覧ページへ移動してください。

※製品情報の登録依頼をするためにはユーザー登録が必要になります。
未登録の方は、ユーザー登録からお願いします。

<https://www.anna.gr.jp/products/>

【1-1】

The screenshot shows a registration form with two input fields: 'ID : 登録ID' and 'Pass : 登録Pass'. A blue button labeled '入力画面へ' (Go to input screen) is located below the fields. A red box highlights the entire form area, and a red line connects it to the label '1-2'. Another red box highlights the '入力画面へ' button, and a red line connects it to the label '1-3'.

【1-3】

The screenshot shows the ANNA website's product list page. At the top, there is a navigation bar with the ANNA logo and various links. Below the navigation bar, there is a section titled '製品一覧' (Product List). In the top right corner of this section, there are two buttons: '新規にユーザー登録をする' (Register new user) and '新規に製品登録依頼する' (Request new product registration). The second button is highlighted with a red box, and a red line connects it to the label '1-1'. Below the buttons, there is a search section with a grid of filters for '特性' (Characteristics), '用途' (Uses), and '製法' (Manufacturing Methods). At the bottom, there are '検索' (Search) and 'クリア' (Clear) buttons.

【1-2】

- 1-① : 「新規に製品登録依頼する」をクリックします
- 1-② : ポップアップに表示された入力欄に、事務局から通知された「ID」「Pass」を入力します
- 1-③ : 「入力画面へ」をクリックします。

2. 掲載申請する製品情報を入力します

【情報入力画面】

掲載希望のサイト(日/英)の入力
6ページ参照

製品名
掲出カテゴリ
説明文
製品URLの入力
7ページ参照

製品画像の入力
8ページ参照

管理者へのコメント入力
掲載イメージのプレビュー
9ページ参照

【2-1】

【情報確認画面】

お名前: 美奈 健輔

メールアドレス: letakaha@pc-daiwabo.co.jp

会員企業名: デーアイエサーチ&ソリューション株式会社

製品名: Dsaa繊維テスト製品20230731

特性: バイオ原料(Bio-Based)
生分解(Biodegradation)
SDGs(SDGs)

用途: 糸糸(Clothing)
土木・建築(Civil Engineering and construction)
農業(Agriculture)
その他(Others)

製法: 原料繊維(Natural Fiber)
ケミカルバンド(Chemical Band)
スパンレース(Spunlace)
スパンボンディングメルトブローン(Spunbonded/Meltblown)

製品URL: https://www.yahoo.co.jp/

製品写真1: キャプション: 製品1のキャプションです

製品写真2: キャプション: ○○メートルのロールで製品します

製品写真3: キャプション: 緑の葉もきれいだけます

管理者へのコメント: 管理者へ伝えたい内容がある場合は、こちらのコメント欄へ記載ください

【2-2】

【申請完了画面】

ありがとうございます。
登録依頼をいたしました。

戻る

【2-3】

情報入力画面で掲載する製品情報をご入力ください

ユーザー情報「お名前」「メールアドレス」「会社名」はご登録いただいたユーザー情報を自動で引用します

「【2-3】」の申請完了画面が表示されれば、申請完了です事務局からのご連絡をお待ちください

※申請が集中した場合など、ご連絡に時間を要す場合があります

操作概要は次ページ以降をご確認ください

2. 掲載申請する製品情報を入力します

【製品情報公開画面】

ANNA 日本不織布協会
ALL NIPPON NONWOVENS ASSOCIATION

協会について 不織布とは 製造工程の種類 環境への取り組み 活動スケジュール 会員企業紹介 統計データ お問い合わせ

製品一覧

この製品データベースに掲載されている製品の詳細情報、仕様等については、各製品下部にある『製品に関するお問い合わせ』から各メーカーへお問い合わせください。製品の仕様、掲載に関する事項は、お問合せ先へご確認ください。

ユーザー情報編集をする 新規に製品登録依頼する

製品検索

特性: バイオ原料 リサイクル 生分解 海洋生分解 SDG's その他

用途: 衣料 自動車 産業 土木・建築 農業 生活 医療・衛生 その他

製法: 原料繊維 ケミカルボンド サーマルボンド ニードルパンチ スパンレース スパンボンド・メルトブローン その他乾式・湿式

キーワード: 20230731

検索 クリア

一覧

チェックした製品のみ表示

■ Dsas環境テスト製品20230731

ディーアイエスサービス&ソリューション株式会社

もっと見る

チェックした製品のみ表示

プライバシーポリシー リンク集 Copyright © ANNA. All Rights Reserved.

【2-4】

2-①: 一覧で表示された製品情報の「もっと見る」をクリックすると製品の詳細情報が展開されます

【製品情報展開イメージ】

一覧

チェックした製品のみ表示

■ Dsas環境テスト製品20230731

ディーアイエスサービス&ソリューション株式会社

特性: バイオ原料 リサイクル 生分解 海洋生分解 SDG's その他

用途: 衣料 自動車 産業 土木・建築 農業 生活 医療・衛生 その他

製法: 原料繊維 ケミカルボンド サーマルボンド ニードルパンチ スパンレース スパンボンド・メルトブローン その他乾式・湿式

概要説明テキスト... 概要説明テキスト... 概要説明テキスト...

概要説明テキスト... 概要説明テキスト... 概要説明テキスト...

概要説明テキスト... 概要説明テキスト... 概要説明テキスト...

製品URL: <https://www.yahooc.co.jp/>

製品①のキャプションです

〇〇メートルのロールで納品します

袋の画像も変更いただけます

製品に関する問い合わせ

ホーム

【2-5】

3. 掲載希望のサイト（日/英）とお客様情報を入力します

【情報入力画面】

掲載カテゴリ: 日本語 日本語・英語 英語

お名前:

メールアドレス:

企業名:

企業名 (English):

【3-1】

【公開される画面】

一覧

チェックした製品のみ表示

Dsas環境テスト製品

ディーアイエスサービス&ソリューション株式会社

【3-2】

- 3-①: 製品情報を掲載するWEBサイトを選択します
「日本語・英語」を選択すると、製品名など各種項目の英語入力欄が表示されます

※ユーザー登録時に会社名を登録していない言語は選択できませんので
ユーザー情報の編集をお願いします

- 3-②: 「お名前」「メールアドレス」「企業名」は、
ご登録いただいたユーザー情報を自動で引用します

3-②

3-②

環境関連製品の登録申請を受けました

日本不織布協会 <info@anna.gr.jp>
宛先 ● 高橋

ディーアイエスサービス&ソリューション株式会社

Dsas 様

環境関連製品の登録申請いただきありがとうございます。
申請情報を確認いたします。

日本不織布協会
〒541-0051 大阪市中央区備後町2-5-8 総業会館4F
TEL: 06-6233-0842, FAX: 06-6233-0843

【3-3】

4. 製品名、掲出カテゴリ、説明文、製品URLを入力します

【情報入力画面】

【公開される画面】

製品名： **必須**

Product, Brand

製品名 (English)： **必須**

Product, Brand

特性： **必須** **Characteristic**

バイオ原料(Bio-Based) リサイクル(Recycling)
 生分解(Biodegradation) 海洋生分解(Marine Biodegradation)
 SDG's(SDG's) その他(Others)

用途： **必須** **Application**

衣料(Clothing) 自動車(Car)
 産業(Industry) 土木・建築(Civil Engineering and construction)
 農業(Agriculture) 生活(Life)
 医療・衛生(Medical/Hygiene) その他(Others)

製法： **必須** **Method**

原料繊維(Natural Fiber) ケミカルボンド(Cheical Bond)
 サーマルボンド(Thermal Bond) ニードルパンチ(Needle Punch)
 スパンレース(Spunlaced) スパンボンド・メルトブローン(Spunbonded/Melt blown)
 その他乾式・湿式(Others Dry/Wet)

概要： **必須** **Feature**

製品概要と環境に関するアピールポイント (200文字まで)
 概要説明テキスト・・・概要説明テキスト・・・概要説明テキスト・・・
 概要説明テキスト・・・概要説明テキスト・・・概要説明テキスト・・・
 概要説明テキスト・・・概要説明テキスト・・・

概要 (English)： **必須** **Feature**

製品概要と環境に関するアピールポイント
 Eng_概要説明テキスト・・・Eng_概要説明テキスト・・・Eng_概要説明テキスト・・・
 Eng_概要説明テキスト・・・Eng_概要説明テキスト・・・
 Eng_概要説明テキスト・・・Eng_概要説明テキスト・・・Eng_概要説明テキスト・・・

製品URL：

製品URL (English)：

【4-1】

4-①

ディーアイエスサービス&ソリューション株式会社

4-② 特性：
 バイオ原料 リサイクル 生分解 海洋生分解 SDG's その他

4-③ 用途：
 衣料 自動車 産業 土木・建築 農業 生活 医療・衛生 その他

4-④ 製法：
 原料繊維 ケミカルボンド サーマルボンド ニードルパンチ スパンレース スパンボンド・メルトブローン その他乾式・湿式

4-⑤ 概要説明テキスト・・・概要説明テキスト・・・概要説明テキスト・・・
 概要説明テキスト・・・概要説明テキスト・・・概要説明テキスト・・・
 概要説明テキスト・・・概要説明テキスト・・・
 概要説明テキスト・・・概要説明テキスト・・・概要説明テキスト・・・概要説明テキスト・・・

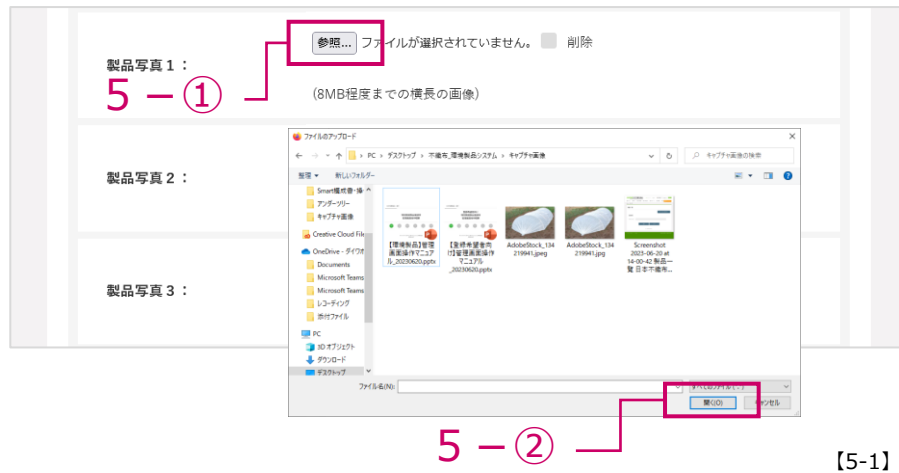
4-⑥ 製品URL：

【4-2】

- 4-①：製品名を入力します
- 4-②：製品特性のカテゴリを選択（複数可）します
- 4-③：製品用途のカテゴリを選択（複数可）します
- 4-④：製品製法のカテゴリを選択（複数可）します
- 4-⑤：製品概要と環境に関するアピールポイントなどのテキストを入力（200文字まで）します
- 4-⑥：製品情報を掲載しているURL（自社のWEBサイト、商品案内ページなど）を入力します

5. 製品画像を入力します

【情報入力画面】

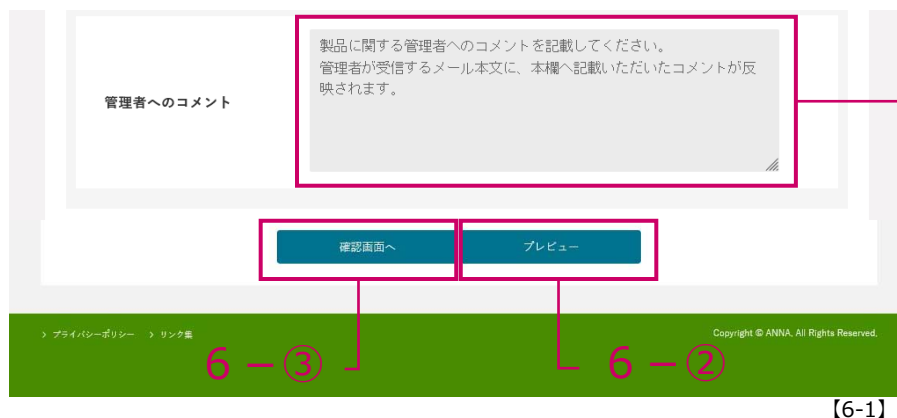


【公開される画面】



- 5-① : 「参照」をクリックします
- 5-② : 登録する画像を選択し「開く」をクリックします
画像は最大3点まで掲載可能です

6. 管理者へのコメントを入力します



6-①



- 6-① : 管理者（事務局）へのコメントを入力します
事務局宛に送付される登録申請メール（【6-2】）に反映されます
- 6-② : 製品情報入力完了後、「プレビュー」をクリックすると
製品掲載イメージのプレビュー画面を表示します
- 6-③ : プレビュー画面確認後、問題なければ「確認画面へ」をクリックします
情報確認画面（【2-2】）を確認し問題が無ければ「送信」をクリックします
申請完了画面（【2-3】）が表示されれば申請完了です
ご登録いただいたメールアドレス宛に登録申請受付メール（【6-3】）が送付されます
事務局宛にも登録申請メール（【6-2】）が送信されます



7. 差し戻された製品情報を編集します

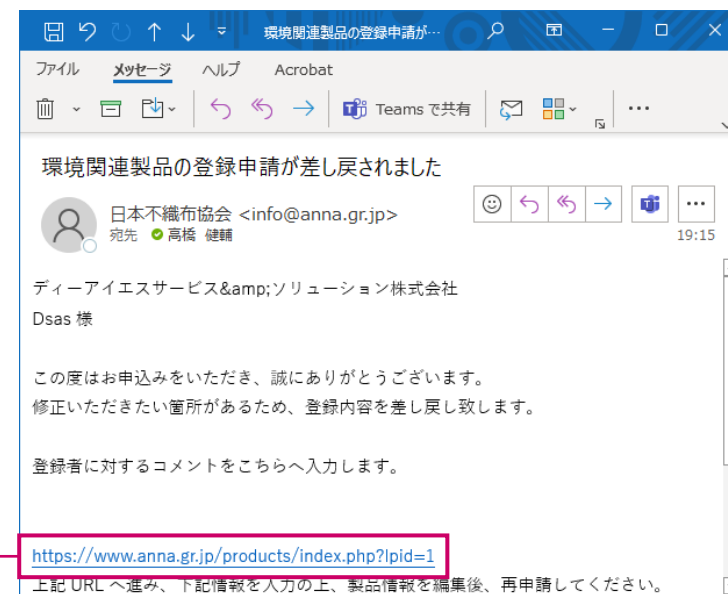


【7-1】

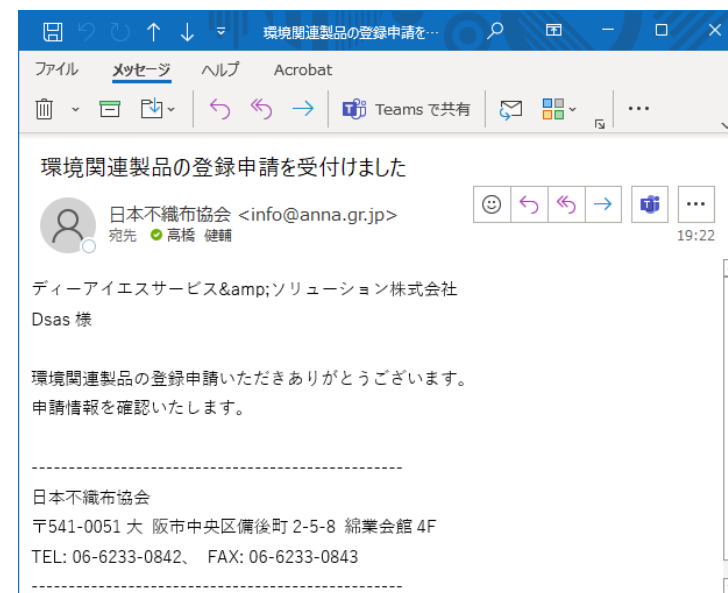
7-①：事務局からのメール（【7-2】）に記載されたURLをクリックし編集ページへ進みます
7-②：ユーザー登録した「ID」「Pass」を入力し「入力画面へ」をクリックします

ここから先は「3-①」～「6-②」の手順と同様です

編集情報の送信完了後、ご登録いただいたメールアドレス宛に
登録申請受付メール（【7-3】）が送付されます



【7-2】



【7-3】

8. 公開されている製品情報を編集します

編集機能はただいま準備中です
準備が整いましたら本資料を差し替えます

詳細に関するご不明点は日本不織布協会までご連絡ください